

# Feel

Un spa familiar.

**CÓDIGO 69122**

Ideal para **5 personas**

**5 posiciones** distintas

**2 tumbonas**

**3 asientos**

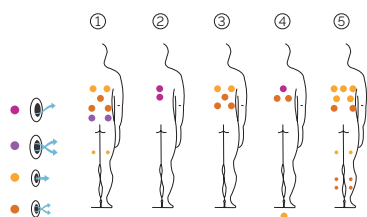
**Medidas:** 216 × 216 × 90 cm

**Volumen de agua:** 930 litros


**Peso:** Vacío 327 kg / Lleno 1.257 kg

**7 colores**


**5 tipos de masaje**



## ACABADOS CASCO (COLORES ACRÍLICO)



## ACABADOS REVESTIMIENTO DEL MUEBLE EXTERIOR



## AQUALIFE LINE

ES

AQUAVIA SPA

## CARACTERÍSTICAS TÉCNICAS

PRESTACIONES	
Total puntos de masaje	44
Jets masaje agua	32
Boquillas masaje aire	12
Cascadas	No disponible
Reposacabezas	3
Panel de Control Digital	Estándar
Clear Water System	Estándar
Estructura metálica	Estándar
Base ABS	Estándar
Energy Saving Cover	Estándar
EcoSpa	Opcional
Nordic Insulation System	Opcional
ACABADOS	
2 Focos LED	Opcional
1 Foco LED	Incluido
Bluetooth Audio	Opcional
Boquillas Inoxidable	Estándar
*Touch panel programable WiFi	Opcional
Sin revestimiento	Opcional
BOMBAS DE MASAJE	
Masaje de agua	1.800 W / 2,5 CV
Relax Impact Pump	400 W
FILTRACIÓN Y CALEFACCIÓN	
Bomba de recirculación	200 W
Calentador de agua	3.000 W
Tipo de filtro	Cartucho
CORRIENTE ELÉCTRICA	
Potencia requerida a 230 V (LOW/AMP)	4.000W / 14,6 A
Voltaje	230 V / 400 V III

## PRESTACIONES



## PRESTACIONES OPCIONALES



\*Para integrar la opción Touch Panel Programable Wifi, el spa debe incorporar Nordic Insulation System o EcoSpa e incluir la opción 2 focos LED.

Como parte de nuestra política de mejoramiento continuo, nos reservamos el derecho de modificar el diseño y/o especificaciones sin previo aviso.