

# Touch

El spa para parejas.

**CÓDIGO 69121**

Ideal para **3 personas**

**3 posiciones** distintas

**2 tumbonas**

**1 asiento**

**Medidas:** 216 × 166 × 74 cm

**Volumen de agua:** 780 litros

**Peso:** Vacío 229 kg / Lleno 1.009 kg

**7 colores**

**3 tipos** de masaje



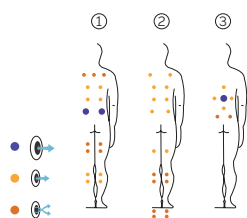
AQUALIFE LINE

ES


AQUAVIA SPA

CARACTERÍSTICAS TÉCNICAS


PRESTACIONES	
Total puntos de masaje	42
Jets masaje agua	42
Boquillas masaje aire	No disponible
Cascadas	No disponible
Reposacabezas	3
Panel de Control Digital	Estándar
Clear Water System	Estándar
Estructura metálica	Estándar
Base ABS	Estándar
Energy Saving Cover	Estándar
EcoSpa	Opcional
Nordic Insulation System	Opcional
ACABADOS	
2 Focos LED	Opcional
1 Foco LED	Incluido
Bluetooth Audio	Opcional
Boquillas Inoxidable	Estándar
*Touch panel programable WiFi	Opcional
Sin revestimiento	Opcional
BOMBAS DE MASAJE	
Masaje de agua	2.200 W / 3 CV
Relax Impact Pump	No disponible
FILTRACIÓN Y CALEFACCIÓN	
Bomba de recirculación	200 W
Calentador de agua	3.000 W
Tipo de filtro	Cartucho
CORRIENTE ELÉCTRICA	
Potencia requerida a 230 V (LOW/AMP)	3.400W / 14,6 A
Voltaje	230 V / 400 V III



ACABADOS CASCO (COLORES ACRÍLICO)



ACABADOS REVESTIMIENTO DEL MUEBLE EXTERIOR



PRESTACIONES



PRESTACIONES OPCIONALES



\*Para integrar la opción Touch Panel Programable Wifi, el spa debe incorporar Nordic Insulation System o EcoSpa e incluir la opción 2 focos LED

Como parte de nuestra política de mejoramiento continuo, nos reservamos el derecho de modificar el diseño y/o especificaciones sin previo aviso.